
CLEVERPARK

Versatile nell'applicazione, elegante nell'estetica



BAUWERK®
Parquet

CLEVERPARK

La plancia Cleverpark si adatta veramente a qualsiasi applicazione ed è disponibile in due diverse lunghezze. Grazie all'ampia gamma di tonalità, essenze e superfici disponibili, oltre che ai tanti schemi di posa possibili, potrà dar vita all'abbinamento perfetto per qualsiasi ambiente. La versione più lunga può anche essere dotata dell'innovativa tecnologia Silente.




Cleverpark

UN CONNUBIO DI VERSATILITÀ E CREATIVITÀ

Qualunque sia il pavimento dei vostri sogni o la vostra casa ideale, il formato Cleverpark offre la soluzione giusta per voi. Se posato con la classica plancia tre strip nella cameretta dei bambini, saprà creare un'atmosfera particolarmente accogliente, mentre, se interpretato con uno schema di posa creativo, potrà diventare il vero protagonista dell'ambiente in uno spazioso loft.

Posa classica e posa creativa

Il parquet a lista lunga colpisce per i tanti schemi di posa possibili, sia dal gusto classico che creativo, per impreziosire l'atmosfera di un ambiente con il proprio tocco personale. Mentre la plancia da 1250 mm viene tipicamente posata come plancia tre strip, una delle più amate, la plancia Cleverpark con lunghezza di 900 mm è la più lunga della gamma prodotti Bauwerk Parquet con cui è possibile realizzare un pavimento a spina di pesce. Le proporzioni di 1:9, sapientemente studiate, risultano adatte a creare anche molti altri modelli di posa dal gusto classico o moderno.



Cleverpark 900 – 900 × 100 × 9.5 mm
Cleverpark 1250 – 1250 × 100 × 9.5 mm



CLEVERPARK 900 Rovere Caramello 34, posa N° 1



0 ARTIFICIAL LANDSCAPES
GROUP EXHIBITION

1 DAN DROWLIN
ELISABETH NOTH
PERMANENT INSTALLATION

2 BAR/RESTAURANT

CLEVERPARK 900 Rovere Farina 14, posa N° 14

MODELLI DI POSA

Cleverpark è in grado di arricchire l'effetto d'insieme di un ambiente con effetti estremamente variegati, dando un tocco classico se posato con effetto plancia tre strip o come motivo creativo. Il parquet a lista lunga sprigiona tutto il potenziale della tradizionale arte della posa e conferisce al pavimento un aspetto creativo e originale.


Le plance a spina di pesce più lunghe di tutta la gamma

Le plance Cleverpark, con i loro 900 mm, sono le più lunghe all'interno della gamma Bauwerk Parquet in grado di permettere la posa a spina di pesce. Da qualche tempo, infatti, ha ormai preso piede un forte revival di questo modello, diventato lo schema per eccellenza nel mondo del parquet. Declinato nella sua forma più classica all'interno di edifici d'epoca o reinterpretato in chiave moderna, la sua trama è sempre in grado di creare pavimenti dal gusto ricercato e raffinato, dando vita ad affascinanti giochi di luce. In questo modo il parquet diventa il vero protagonista dell'ambiente.

Una creatività poliedrica

Grazie alle raffinate proporzioni di 1:9, Cleverpark 900 non è adatto solo alla posa a spina di pesce, ma permette di creare anche altri modelli, sia classici che moderni, come ad esempio la posa in parallelo, il modello di scala o a scacchiera.

E qual è il tuo personale modello di posa di Cleverpark 900?





CLEVERPARK 1250 Rovere fumé 14, posa N° 5

Cleverpark 1250 Silente

PARQUET SILENZIOSO SUSSURRATO

Cleverpark 1250 è disponibile su richiesta con l'innovativa tecnologia Silente, un supporto isolante che assicura una notevole riduzione del rumore da calpestio. Per un clima lavorativo piacevole negli uffici open space e una convivenza più tranquilla con i bambini nelle abitazioni multipiano.

La soluzione integrale innovativa

Con la tecnologia «Silente», Bauwerk Parquet ha creato una soluzione integrata che, grazie all'unione tra il parquet ed il supporto anticallpestio e insonorizzante «Silente», permette di ridurre notevolmente il rumore da passi, attenuando allo stesso tempo in modo eccellente il rumore da calpestio. Nei modelli Cleverpark 1250 Silente, il tappetino è già collocato nella parte inferiore del prodotto.

Un prodotto riciclabile

L'uso della tecnologia Silente è ideale sia per le nuove costruzioni che per le ristrutturazioni. Silente, il supporto anticallpestio e insonorizzante di Bauwerk Parquet, è resistente all'invecchiamento e funge da strato separatore, consentendo uno smontaggio più veloce del parquet. Non rilascia né odori né emissioni indesiderate nell'aria ambiente, pertanto è l'ideale per un abitare sano. Cleverpark 1250 Silente è inoltre certificato Cradle to Cradle® Gold, sinonimo di economia circolare e dei più elevati standard di sostenibilità e salute.

PANORAMICA DEI COLORI


La versatilità del parquet Cleverpark, prodotto nella sede principale di Bauwerk Parquet in Svizzera, è unica. Cleverpark è sinonimo di lavorazione di qualità, precisione e un uso attento delle risorse e severi controlli di qualità – tutto questo con un rapporto qualità/prezzo eccezionale.

Scoprite la varietà di essenze e tonalità dei nostri due formati Cleverpark:


CLEVERPARK 900




ROVERE FARINA



ROVERE CREMA




ROVERE AVORIO



ROVERE



ROVERE MANDORLA



ROVERE CARMELLO

CLEVERPARK 1250



FRASSINO FARINA




ROVERE FARINA



ACERO CANADESE




ROVERE CREMA



ROVERE AVORIO




ROVERE SASSO



ROVERE



ROVERE MANDORLA




CILIEGIO AMERICANO




ROVERE CRETA



ROVERE LEGGERMENTE
FUMÉ CREMA




ROVERE LEGGERMENTE
FUMÉ




ROVERE GRANO




ROVERE FARRO




NOCE AMERICANO



ROVERE LEGGERMENTE
FUMÉ CACAO



ROVERE FUMÉ



ROVERE FUMÉ CREMA



Cleverpark 900 & Cleverpark 1250

SANO PER LE PERSONE E PER LA NATURA

Le plance creano un aspetto complessivo piatto e nell'esecuzione spazzolata è un piacere camminarci sopra scalzi. Cleverpark si basa sulla tecnologia HDF con uno spessore di legno nobile di 2.5 mm.

Forte e resistente

La posa incollata della plancia permette di camminare quasi senza far rumore e un ottimo sfruttamento energetico dei pavimenti radianti. La tecnologia HDF combina prestazioni elevate con un minimo uso di risorse naturali di legno.

Tutti i prodotti Cleverpark sono certificati da istituti indipendenti e offrono un benessere abitativo assoluto.

Già nel 1935, Ernst Göhner ha reso l'idea del Parquet a Massellino pronta per la produzione in serie e nel 1944 ha fondato Bauwerk Parkett. Da allora, Bauwerk si dedica con grande passione e precisione svizzera alla ricerca, allo sviluppo e alla produzione di soluzioni di parquet della massima qualità, innovative ed esteticamente accattivanti. Il prodotto originale di Bauwerk, uno dei principali produttori di parquet europei, offre l'esclusiva sensazione tattile di un pezzo di vera natura, con un calore e un benessere abitativo tangibili che rendono perfettamente equilibrata l'atmosfera di ogni ambiente. *bauwerk-parkett.com*



BENESSERE
PERSONALE



DESIGN
RAFFINATO



PRECISIONE
SVIZZERA



SOLUZIONI DI PARQUET
INNOVATIVE
